SEZIONE A-A

(3) = CONSULTARE GLI ELABORATI GRAFICI IMPIANTI PER POSIZIONE E DIMENSIONI SCASSE IN CORRISPONDENZA DEGLI ELEMENTI PORTANTI REALIZZATI IN MATERIALE LIGNEO.

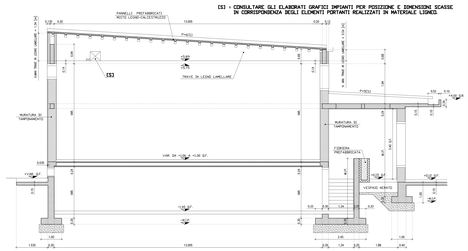

SEZIONE B-B

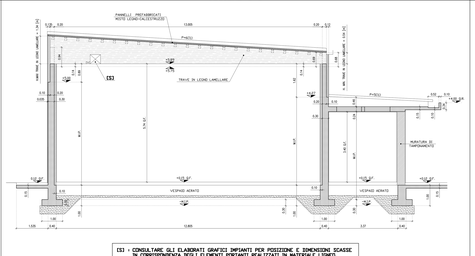

(3) = CONSULTARE GLI ELABORATI GRAFICI IMPIANTI PER POSIZIONE E DIMENSIONI SCASSE IN CORRISPONDENZA DEGLI ELEMENTI PORTANTI REALIZZATI IN MATERIALE LIGNEO.

SEZIONE C-C

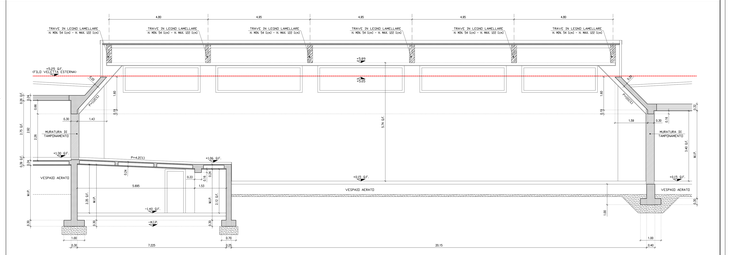

SEZIONE X-X

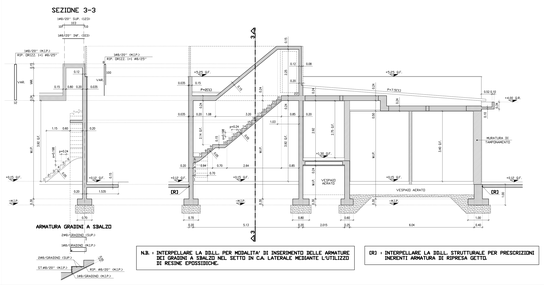

N.B. - INTERPELLARE LA DELL. PER MODALITA' DI INSERIMENTO DELLE ARMATURE DEI GRADINI A SBALZO NEL GETTO IN C.A. LATERALE MEDIANTE L'UTILIZZO DI RESINE EPOSSIDICHE.

(R) = INTERPELLARE LA DELL. STRUTTURALE PER PRESCRIZIONI INERENTI ARMATURA DI RIPRESA GETTI.

SEZIONE X1-X1

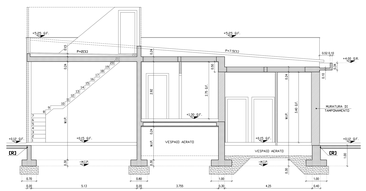

(R) = INTERPELLARE LA DELL. STRUTTURALE PER PRESCRIZIONI INERENTI ARMATURA DI RIPRESA GETTI.

SEZIONE Y-Y

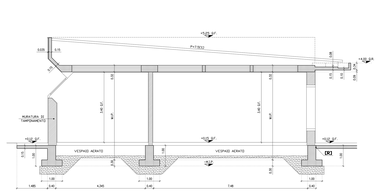

(R) = INTERPELLARE LA DELL. STRUTTURALE PER PRESCRIZIONI INERENTI ARMATURA DI RIPRESA GETTI.

COMUNE DI GALVIGNANO
Provincia di Bergamo

SISTEMAZIONE COMPLESSIVA DELL'ATTUALE AREA MERCATO UBICATA IN LARGO XXV APRILE - REALIZZAZIONE NUOVA STRUTTURA POLIVALENTE

Progettisti: Raggruppamento Temporaneo di Professionisti, Ing. Franco Cesana, Ing. Luigi Dalbrè, arch.Giancarlo Parlani, Ing. Claudio Marcello, arch.Carlo Vitarbo

PROGETTAZIONE STRUTTURALE ESECUTIVA
Redatta in base al Progetto Definitivo approvato con la Delibera di Giunta Comunale n°109 del 25/07/2007 , n°147 del 31/10/2007 , n°175 del 19/12/2007

Elaborati tecnici :

- **DOCUMENTI :**

DOC. 1D C.A. - RELAZIONE GEOTECNICA RELATIVA ALLA INDAGINE GEOLOGICA - GEOFISICA DEL SOTTOSUOLO (Lett. LL.PP. 11/05/1988)
DOC. 2D C.A. - RELAZIONE TECNICA ILLUSTRATIVA RELATIVA ALLE STRUTTURE DA REALIZZARE ED IN MATERIALI DA UTILIZZARE
DOC. 3D C.A. - RELAZIONE TECNICA CALCOLI ESECUTIVI DELLE STRUTTURE
DOC. 4D C.A. - PIANO MANUTENZIONE OPERE STRUTTURALI

- **RAPPRESENTAZIONE GRAFICA :**

TAV. 1 C.A. - PIANTA FONDAZIONI ED ELEVAZIONI
TAV. 2 C.A. - COPERTURA PIANO INTERRATO
TAV. 3 C.A. - COPERTURA PIANO TERRA
TAV. 4 C.A. - PARTICOLARI ED ARMATURE FONDAZIONI
TAV. 5 C.A. - PARTICOLARI ED ARMATURE TRAVI COPERTURA PIANO INTERRATO
TAV. 6 C.A. - PARTICOLARI ED ARMATURE TRAVI COPERTURA PIANO TERRA
TAV. 7 C.A. - TABELLA PILASTRI
TAV. 8 C.A. - SEZIONI STRUTTURALI

Il Progettista strutturale **Il Responsabile del Procedimento**

21 Dicembre 2007

TAV. 8 C.A. - SEZIONI STRUTTURALI

SCALA 1/50